

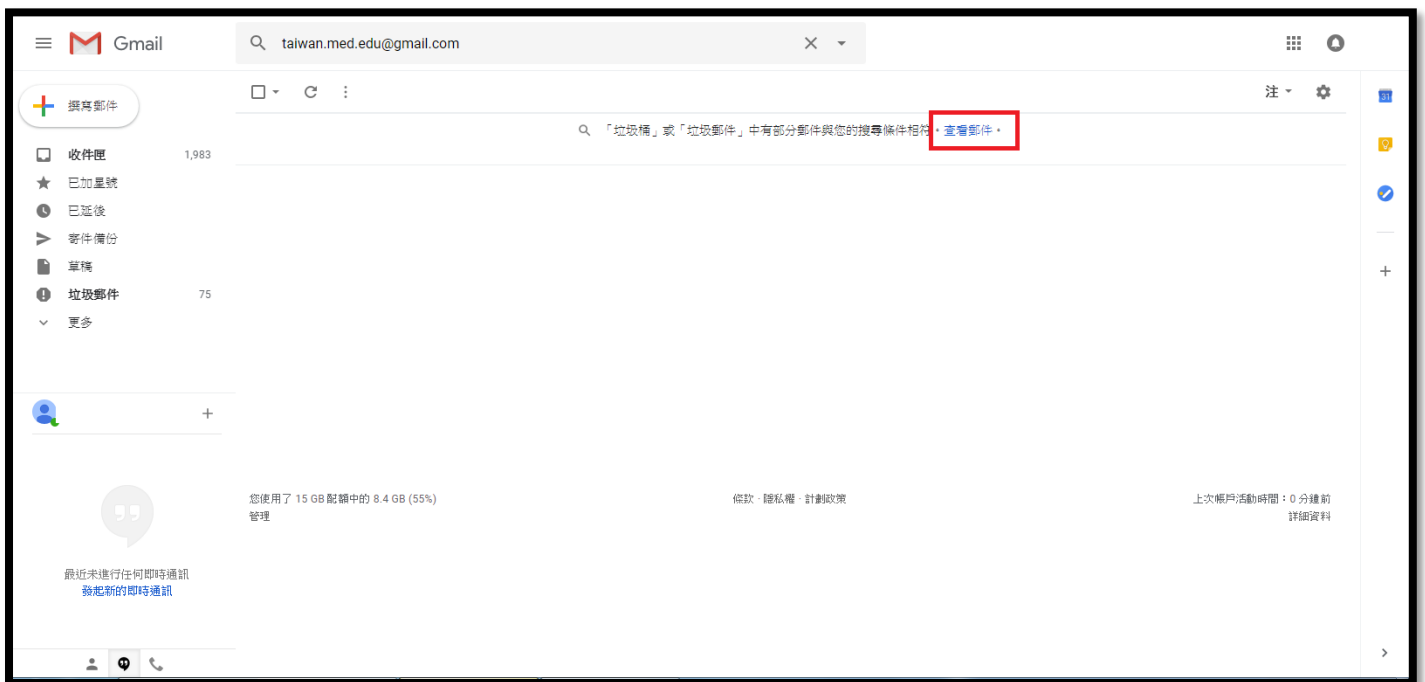
當 gmail 用戶無法收到通知信件時，請參考以下步驟排除。

搜尋通知信件流程

方式 1. 查看左列「**垃圾郵件**」(非垃圾桶)內是否有通知信。
(如果沒看到此選項可點選下面的「**更多**」查看)



方式 2. 在搜尋欄中搜尋「tmcei.news@taiwanmededu.com」並按下搜尋鍵後點選下圖「**查看郵件**」文字。



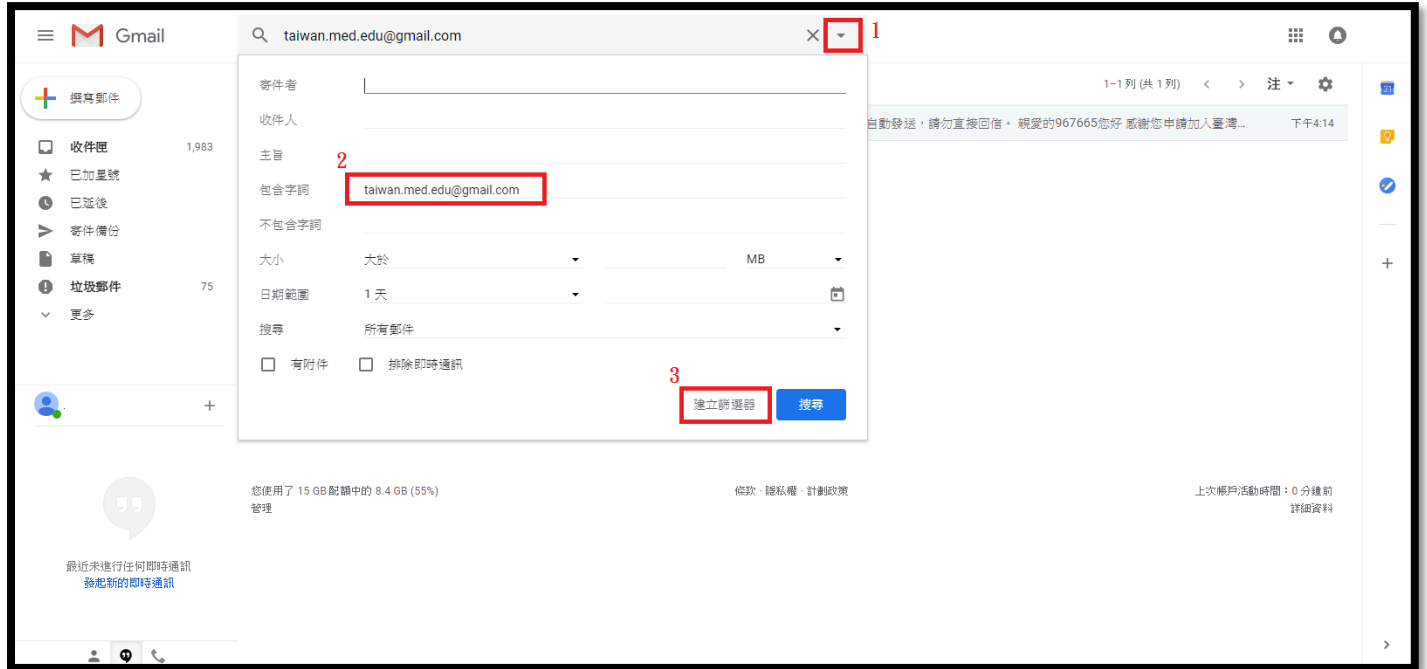
若完成上述步驟還是沒有看到信件，請電洽本會人員，由本會人員手動啟用。

將本會信件加入信任郵件流程

步驟 1：在搜尋欄中搜尋「tmcei.news@taiwanmededu.com」並選下圖①的倒三角形圖示。

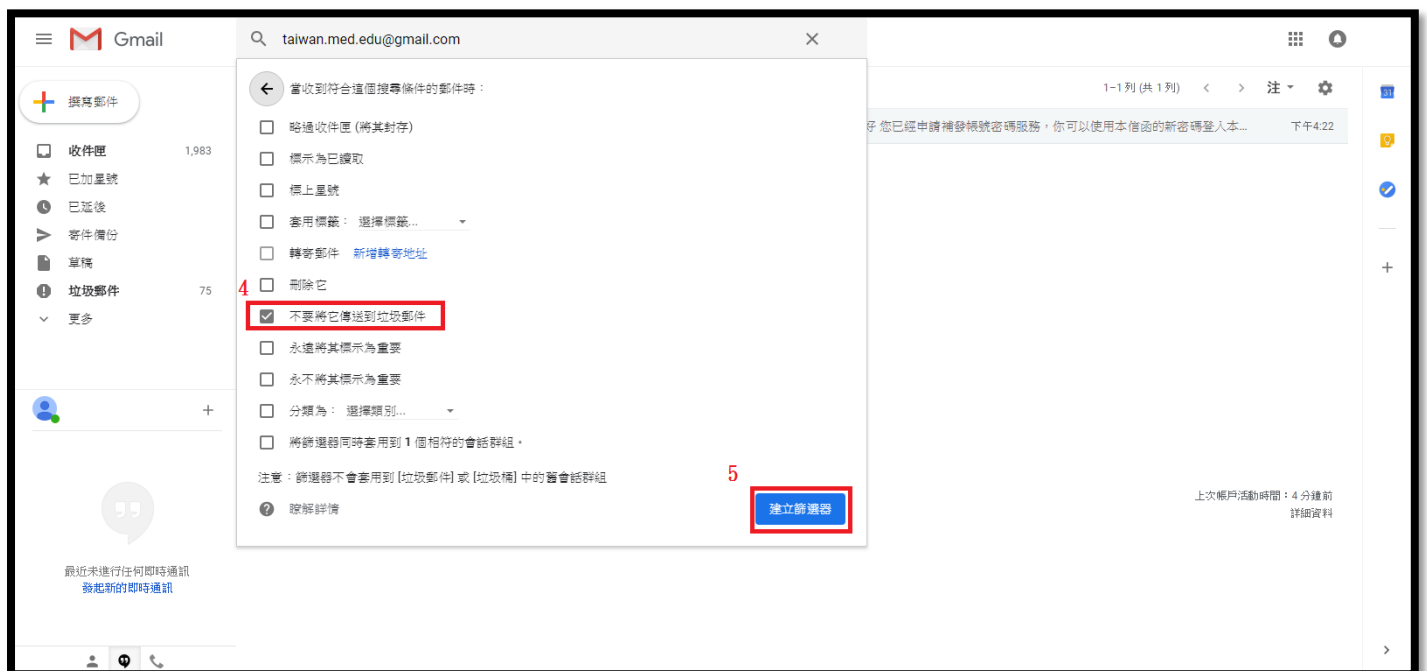
步驟 2：確認下圖②包含字詞是否有「tmcei.news@taiwanmededu.com」文字。

步驟 3：點選下圖③的「建立篩選器」。



步驟 4：於下圖④勾選「不要將它傳送到垃圾郵件」。

步驟 5：於下圖⑤確定「建立篩選器」。



完成上述步驟即可